



بسم الله الرحمن الرحيم

سبحانك اللهم لا علم إلا ما علمتنا انك انت العليم الحكيم

Protect Your Self From Hacker

الكاتب : عمر سمحة

كتاب يشرح أساسيات حماية الأجهزة والايملات ضد الهاكر

مقدمة

في البداية .. يجب ان نعرف من هو الهاكر

هاكر عموما كلمة تصف المختص المتمكن من مهارات في مجال الحاسوب وأمن المعلوماتية. والهاكر أساسا كلمة أطلقت على مجموعة من المبرمجين الأذكياء الذين كانوا يتحدوا الأنظمة المختلفة ويحاولوا اقتحامها... ليس بغرض الجريمة أحيانا وإنما لإثبات الوجود !!

كيف تفكر كالهاكر وكيفية استهداف الهكر للضحية .. لا بد من معرفة أساليب الاختراق التي يستعملونها

حتى نتمكن من حماية أنفسنا .

عندما يريد الهاكر إختراق شخص ما . فإنه يفكر في الضحية بشكل كامل باحثا عن أي معلومات عنه ليصل لما يريد بأي طريقة كانت فهم يؤمنون بأن الغاية تبرر الوسيلة..

(باسوودات.. تخريب ...)

فأغلب تفكيره يكون في الباسوودات أما المبتدئ ... فيريد باسوودات وتخريب وكل شي [^]_^



---ندخل في أساسيات الحماية---

كيف تحمي نفسك من أساليب الهكر:

أقول لك .. انتبه أنت مستعمل الانترنت المسالم ** فالانترنت ليس كما تظن بأنه عالم حقيقي !!
بل هو عالم افتراضي .

مثال.....

يمكن أن يكلمك شخص على شات الفيس بوك مثلا وهذا الشخص مسجل عند على انه أخوك"
أو أي شخص تثق فيه .. قد يسألك أسئلة تظن انها غريبة !
أو حتى يطلب باسورد .. لكن يقنعك ليش بدو الباسورد !
وانت رح تعطيه على أساس انو أخوك أو حدى بتثق فيه
أو حتى يقنعك تسجل بصفحة مزورة !

هذا هو الخطأ ما أدراك انو الي كنت تحكي معاه أخوك مثلا !!
يظهر لك انو أخوك...وبالواقع قد يكون الهاكر

هذا هو مفهوم ان الانترنت عالم افتراضي وليس حقيقي.

طريقة أخرى :

وصلتني رسالة على ايميلي وهي:

,Dear Friend

I am Mr Ali Musa from Burkina Faso . I want to seek your assistance after my discovery during auditing in my bank as am the manager of Bill and Exchange at the Foreign Remittance Department of BANK OF AFRICA,(B.O.A.) In my department I discovered an abandoned sum of USD\$15 million US dollars

in an account that belongs to one of our foreign customers who died along with his entire ,family in plane Crash

Since his death, we have been expecting his next of Kin to come over and claim his money because we can't release it unless somebody applies for it as his next of Kin, please I want you to stand for me as his next of kin so that the bank will transfer the fund into your account then I will come over to meet you in your country for my own share, do not view this as been illegal but an opportunity as await your urgent response to enable me give you more details. please reply with those information's below so that I can know you very well .before I go ahead with you, If you are not interested please delete it

.....Your Full Name

.....Your Sex

.....Your Age

.....Your Country

.....Passport / Driving License

.....Your Occupation

.....Your Personal Mobile Number

.....Your Personal Fax Number

.Trusting To Hear From You Immediately

,Regards

.Mr. Ali Musa

الرسالة من شخص اسمه علي موسى من دولة أفريقية يدعي أنه يعمل بأحد البنوك الخاصة بدولته الا هنا والرسالة عادية

يقول علي موسى أن احد عملاء البنك لقي حتفه هو وعائلته في حادث تحطم طائرة, هذا الشخص في حسابه مبلغ وقدره

15 مليون دولار, لم يأتي أحد للمطالبة بالمبلغ من اقربائه منذ فترة طويلة جداً .

يريد على موسى إرسال هذا المبلغ (15 مليون دولار) الى حسابك البنكي ثم يقوم بمقابلتك في بلدك وأخذ حصته

من الـ 15 مليون دولار .

يطلب منك علي موسى عند موافقتك إرسال معلومات عنك على بريده الإلكتروني مثل أسمك, جنسك, عمرك, والدولة

لكي يتحدث معك بالتفاصيل .

هدف هذه الرسالة هو الحصول على معلوماتك السرية الخاصة بحسابك البنكي, مع العلم أن علي موسى لم يطلب ذلك

بشكل مباشر من خلال الرسالة لكن عند مراسلته بقبولك للعرض مع بياناتك المطلوبة بالرسالة يعرف بدوره تلقائياً

أنك شخص يمكن أن يتم الاحتيال عليه بسهولة, وعند التحدث عن التفاصيل مع علي موسى من خلال البريد أو يتصل بك

من خلال هاتفك المحمول الذي طلبه منك مسبقاً

يطلب منك الرقم السري الخاص بحسابك ويخلق أي حجة لذلك مثل تحويل المبلغ أو غيرها .

.....

طريقة ثالثة ..قد تصلك رسالة على الايميل تطلب منك تغيير الباسورد الى (تكون الرسالة محددة الباسورد ما هو) طبعاً الرسالة ايضاً تكون ذكية !

نص الرسالة:

Dear (Your Name here),
This is to inform you that we are going to deactivate your account in 15 days

because you have not followed our terms and rules while using your Facebook account. We found that your Facebook account is not following our rule 5.A.1 which is listed in our Content Guidelines.

To reactivate your account, please change your password to 12345678.
Please keep up your password as 12345678 for at least a week so that we can verify your ownership.
Thank you.

.....
طريقة رابعة: قد يرسل الهاكر على ايميلك مثل هذه الرسالة

تفعيل الحسابات الأولية لحسابات العملاء المبلغ عليهم

رقم الشكوى :- 94387432
** :- جهة الشكوى
ar تصريح الشكوى :- 55
لم يتم :- التفعيل

نفيدكم علماً بأنه تم رفع شكوى مصدقة عليكم
ولذلك سيتم اغلاق حسابكم خلال الـ(48) ساعة القادمة
للتفعيل اتبع الرابط ادناه
(رابط صفحت الهاكر المزورة)
وللمزيد قم بمراسلة خادمتنا في الدعم العربي
عميل رقم :#669

- microsofts@windowlive.com



انتبه انتبه لو اردت ذكر جميع الطرق لاستهلكت مجلدات....ولكن جميع طرق الاحتيال تكون بنفس الشكل وعلى نفس الطرق

والمطلوب منك!!

مش كل ما واحد طبل تقوم ترقص هههه

أساسيات حماية الايميل من السرقة

طبعا من المعروف انه حماية الايميل مهمة...لأنو اذا الهكر عرف باسورد ايميلك ممكن يسحب عضوياتك كلها في كل المواقع إلي عندك فيها عضويات مثل الفيس بوك

1-وأهم شيء...انتبه من الصفحات المزورة..لاتضع باسوردك إلا في الرابط الرسمي للموقع
مثل <<< www.facebook.com >>> عند دخولك للفيس بوك
أو <<< www.hotmail.com >>> وهو رح يحولك تلقائيا إلى
<https://login.live.com>

بعض الخدع في الصفحات المزورة

ممكن الهاكر يضحك عليك...انتبه

ممكن يكون شكل الصفحة المزورة <<<***www.facebook.com>>>

انتبه للنقطة بعد com لا يجب ان يحتوي الرابط على اكثر من نقطتين

ايضا الصفحات المزورة ما بتمشي إلا على الغبي..بس اذا استعمل معها الذكاء (الهندسة الاجتماعية) بتمشي على كثير من الناس

أيضا ممكن تكون الصفحة على شكل <<<www.facebook.vv.cc>>>

أو <<<www.facebook.tk>>>

وغيرها الكثير...انت بدك تكون صاحي

2- لنذهب الى نفس الاليميل ونضع له سؤال سري وبديل وبديل مخفي لإسترجاعه في حال السرقة

-أرقت لك شرح لكيفية ذلك-

3-ملاحظة للسؤال السري....ضع الجواب على السؤال السري ليس كما هو مطلوب يعني

قد يكون السؤال ...ما هو حيوانك الاليف؟ لا تضع اسم حط الجواب مثلا هوتميل او أي شيء ثاني

بعض الطرق المتبعة في حماية حساب الفيس بوك

انا اخترت الفيس بوك بالذات ..أغلب الناس عندهم حساب على الفيس بوك ومهتمين به كثيرا

1-يجب عليك انك كل ما ترفع صورة للفيس بوك تعمل لها TAG !!

لا تستغرب !! فإنت بهاي الحالة تكون حميت نفسك من الهكر خارج بلدك

واذا حصل على باسووردك وحاول يفوت ايميلك تطلع له نافذة التحقق

Please confirm your identity منيرلا فيرفيس Shadow Mode

Google Facebook | https://www.facebook.com/hasquid/

The Tor Elog Learn more about Tor لاكثر زيارة

Please confirm your identity اكتمل تحديث فيرفيس

1. ماذا تحب ان تسميني؟

2. شو قلت عني اول مرة شفتني فيها؟

3. ماذا تسميني عراقي بك؟

4. ما مدى معرفتك بي (جيدة جدا - وسط - مائتة عراقي؟)

5. تعرف وشن اكثر شي برعطني؟

6. تعرف من صديقي المفضل؟

7. ماذا تدب ان لاويدي؟

8. ماذا يخلصني؟

9. ما اكثر شي احب عمله؟

10. هل انا خجول او اجتماعي؟

11. هل رايتني مرة ابكي ولماذا؟

12. ما هي الأغنية التي تتذكر بي؟

13. شي دائما يتذكرك فيني؟

14. وش الشي اللي يزعك مني؟

15. ما هي المسة التي اتميز بها؟

16. شي وذك تقوله لي وما قدرت؟

17. مجال متاح لك لاي شي تقوله؟

I Love My Best Friend Always & 4 ever

من أنا بالنسبة لك

1. قلت احبك 2. حبيب قلبي 3. مجرد اسم مر بجماني 4. أغلى الناس

5. عادي 6. اقربك 7. إنسان عادي 8. تمام روي

the appears to be:

☐ Heba Wasem ☐ Raneem Qandeel ☐ Loleta Sirriyah

☐ Lana Jamjourn ☐ Tooma Maher ☐ Tala Salch

Submit

2-مهم جدا أن تخفي تاريخ ميلادك من البروفایل لديك...انظر أنا الان أخترق شخص

ook..com https://www.facebook.com/checkpoint/

Please confirm your identity

☐ Provide your birthday

☐ Identify photos of friends

☐ Answer your security question

Submit

وأحتاج لدخول حسابه الى تاريخ ميلاده ..وأنا الان سأذهب الى بروفایله وأسحب تاريخ ميلاده
مع مع

3-انتبه من اختراق العقول قبل اختراق الاجهزة....أعلم ان الهاكر خبير
انتبه قد يقنعك تسجل في صفحة مزورة انظر في الاعلى

(---ندخل في أساس كل شيء وهو حماية الاجهزة من الاختراق---)



*ماذا يمكن للهacker أن يفعل بعد اختراق جهازك ؟

الجواب كل شيء

سرقة باسوردات....تخريب....سرقة ملفاتك....الاطلاع على خصوصياتك.....معرفة كل صغيرة وكبيرة على الجهاز.....والكثير

خطوات تمنع الاختراق

1-تنصيب مكافح للفايروسات مثل الافيرا ..أفاست...وغيرها الكثير من البرامج الجيدة

2-ولا تفكر تنزل برامج أي برامج انت بتحتاجها إلا من هذين الموقعين

1-www.softpedia.com

2-www.cnet.com

3-موقع شركة البرنامج

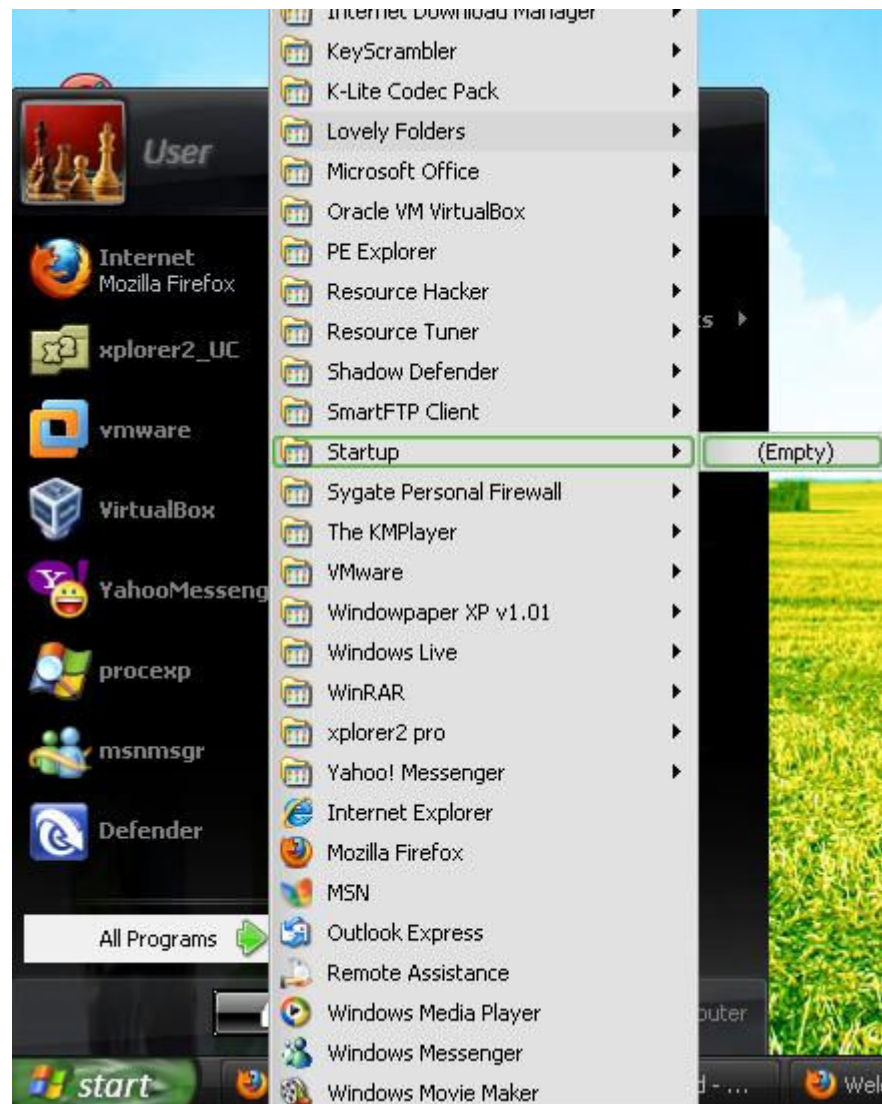
اكتب البرنامج المراد في خانة البحث وستجد البرنامج المطلوب فقط اكتب الاسم
فهما موقعان عالميان بل أفضل موقعين للبرامجبرامج نظيفة خالية من الباتشات
والفايروسات

عكس برامج المنتديات أغلبها ملغوم ومفيرس

3-انتبه لتاريخ جهازك اسفل على اليمين اذا كان كمبيوترك انجليزي وعلى يسارك اذا كان الكمبيوتر عربييجب ان يكون صحيح

4-لا تستقبل ملفات أبدا على الماسنجر أو على الفيس بوك من أي شخص

5-دائماً تفقد ملف Startup



واذا كان مش Empty فوت على الملف من كلك يمين بعدين open واتبع الخطوات

او انشاء فولدر ...ملف

من أعلى الفولدر

Tools >>Folder Options>> View >>> Show hidden files and folder
<< ارفع الصح عن Hide protected operating system file

ادخل على مسار اذا لم تجد المسار اضغط على Alt وأكمل الخطوات

اذا كان عندك وندوز 7

C:\Users\+++++\AppData\Roaming\Microsoft\Windows\Start Menu\Programs\Startup

طبعا غير ++++ بأسم جهازك

إذا كان عندك XP

ادخل على هذا المسار بجهازك

C:\Documents and Settings\All Users\Start Menu\Programs\Startup

وامحي كامل الملفات في الداخل ما عدا ملف اسمه desktop

6- لا تحفظ الباسووردات بالمتصفح... عند دخولك لموقع يطلب التسجيل المتصفح يسألك إذا
بدك تحفظ باسووردك بالمتصفح .. أنت لا توافق

7- نزل برنامج CCleaner

برنامج ينظف الجهاز من مخلفات الانترنت

ويمسح باسوورداتك المحفوظة بجهازك... لمنع الهاكر من الوصول إليها

نزل البرنامج بالطريقة الي قلت لك إياها فوق

البرنامج سهل كثير... ممكن أنك تلاقي له شرح على جوجل إذا بدك

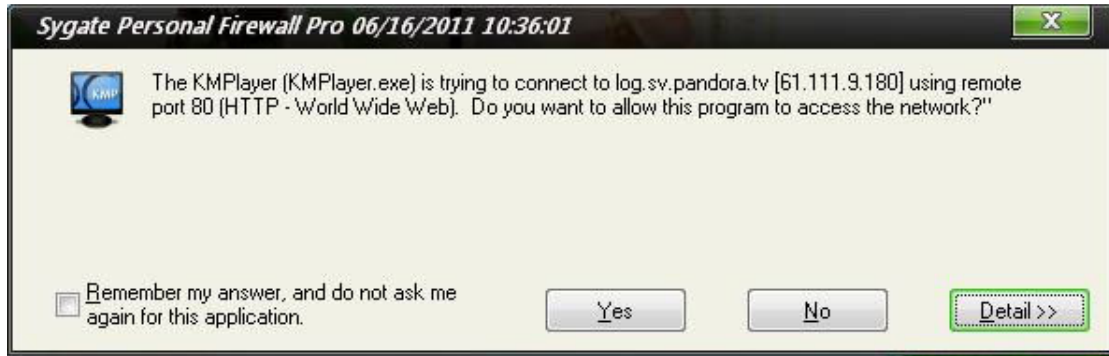
8-نزل برنامج فايروول وأنا اختار لك برنامج

Sygate Personal Firewall Pro

من المعروف انو الهاكر لما بدو يخترقك يرسل لك باتش... أي ملف تجسس

والباتش اول ما انت تشغلو في جهازك يتصل مع جهاز الهاكر ويتم اختراقك

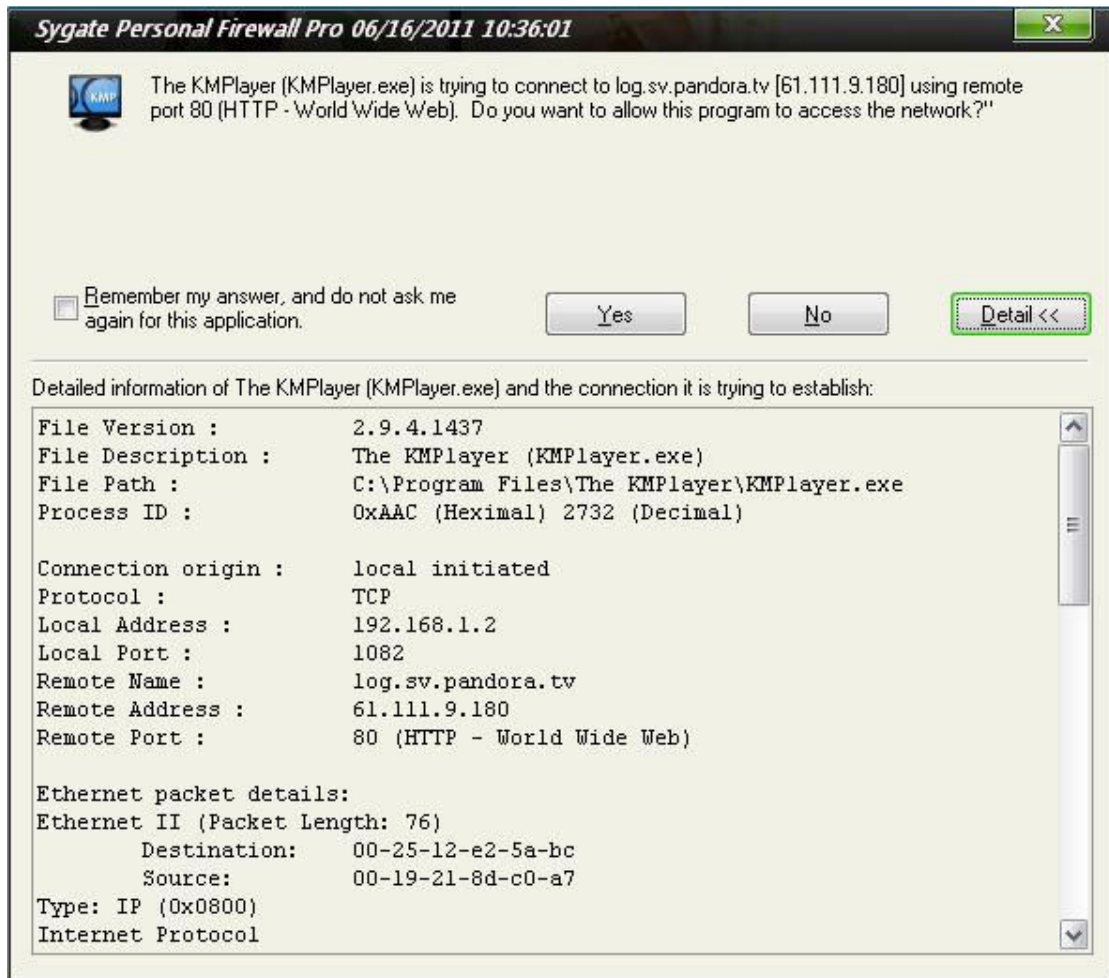
نفترض اني حملت ملف من الانترنت وأول ما شغلتنو طلعت لي هذه النافذة



طبعا هاي النافذة من نفس الفاير وول

هذه النافذة يعني ان هناك اتصال خارجي ممكن يكون الاتصال لجاز الهاكر ممكن يكون
لبرنامج يعمل أبديت ... انت هون بدك تتحرى وتستعمل ذكائك

نضغط على Details



ننظر إلى Remote Name

هنا log.sv.pandora.tv

ويبدو لي ان الموقع آمن

أما اذا كان أحد هذه المواقع



فإنه ملغوم على الغالب 99% يكون ملغوم في هذه الحالة نضغط على الخيار NO

لو ضغطنا على YES سيتم اختراقنا

لو نظرنا على الموقع Remote Name

ودخلنا عليه..ووجدناه على شكل



يكون ملغوم بنسبة 100%

انتبه استفسر جوجل عن Remote Name

إذا واجهتك مشكلة

مثلا طلع عندي موقع log.sv.pandora.tv

أضعه في جوجل...وأرى لكن هنا بدا لي ان الموقع آمن

9-وأخيرا... احذر من هذه القطعة تكون خلف الجهازالكمبيوتر:.... أداة لتسجيل جميع ما يكتب على الكيبورد



ولمن عنده معلومات سرية ويرغب بالاحتفاظ بها بسرية تامة

أنصح به ببرامج

Folder Lock 6.6.0

Zemana_Antilogger

Keyscrambler Pro

قد تجد شرح في جوجل لكل برنامج

ولا تنسى أهمية الفايروول

وفي النهاية

هذا وان اصبحت فمن الله وان أخطأت فمن نفسي والشيطان

أنصح كل مستعملي الانترنت بالانتباه ..فالهacker شخص ذكي

اتبع الخطوات المذكورة في الاعلى

وستكون في أمان ان شاء الله

للاستفسار

MR_Inj3cT0r@hotmail.com

Inj3cT0r.h4ck3r

اخوانكم في مجموعة أنجاز

http://www.facebook.com/home.php?sk=group_205787529456636&ap=1

ولا تنسونا من صالح دعائكم وكل من ساهم في نشر هذا الكتاب